

		31-dic-23	31-dic-22	Variación	% Variación
INGRESOS	28				
VENTA DE SERVICIOS		22.845.976.246	19.389.300.472	3.456.675.774	18%
SERVICIOS DE SALUD		23.629.775.751	23.942.288.126 -	312.512.375	-1%
OTROS SERVICIOS					
DEVOLUCIONES, REBAJAS Y DESCUENTOS		783.799.506 -	4.552.987.654	3.769.188.148	-83%
COSTOS DE VENTA Y OPERACIÓN	30				
COSTO DE VENTAS Y SERVICIO		14.840.875.842	13.743.501.292	1.097.374.550	8%
SERVICIOS DE SALUD		14.840.875.842	13.743.501.292	1.097.374.550	8%
EXCEDENTE BRUTO		8.005.100.404	5.645.799.180	2.359.301.224	42%
GASTOS	29				
DE ADMINISTRACION Y OPERACIÓN		6.868.823.576	6.775.899.941	92.923.635	1%
SUELDOS Y SALARIOS		838.129.401	799.330.830	38.798.571	5%
CONTRIBUCIONES EFECTIVAS		208.360.780	213.579.262 -	5.218.482	-2%
APORTES SOBRE LA NOMINA		39.695.475	35.635.935	4.059.540	11%
PRESTACIONES SOCIALES		375.970.022	458.663.349 -	82.693.327	-18%
GASTOS DE PERSONAL DIVERSOS		28.666.000	86.642.000 -	57.976.000	-67%
GENERALES		5.325.967.667	5.126.863.475	199.104.192	4%
IMPUESTOS CONTRIBUCIONES Y TASAS		52.034.231	55.185.090 -	3.150.859	-6%
DETERIORO, DEPRECIACIONES, AMORTIZACIONES Y PROVIS		1.706.487.845	1.154.428.596	552.059.249	48%
DETERIORO DE CUENTAS POR COBRAR		1.197.172.481	156.811.754	1.040.360.727	663%
DEPRECIACION DE PROPIEDADES, PLANTA Y EQUIPO		509.315.364	997.616.842 -	488.301.478	-49%
EXCEDENTE O DEFICIT OPERACIONAL		570.211.017 -	2.284.529.357	1.714.318.340	-75%
OTROS INGRESOS					
SUBVENCIONES		9.913.309.964	6.748.096.411	3.165.213.553	47%
FINANCIEROS		5.628.331.369	6.073.853.558		100%
INGRESOS DIVERSOS		16.743.026	2.247.491	14.495.535	645%
OTROS GASTOS					
COMISIONES		4.268.235.569	671.995.362	3.596.240.207	535%
FINANCIEROS		1.423.596.775	1.244.768.691	178.828.084	14%
GASTOS DIVERSOS		3.751.316	21.136.092 -	17.384.776	-82%
OTROS GASTOS ORDINARIOS		49.000	2.489.034 -	2.440.034	-98%
RESULTADO DEL EJERCICIO		1.419.796.459	1.145.288.616	274.507.843	24%
			75.854.949 -	75.854.949	0%
RESULTADO DEL EJERCICIO		7.919.502.172	3.218.798.363	4.700.703.809	146%


RESULTADO DEL EJERCICIO


7.919.502.172


3.218.798.363

4.700.703.809

146%


Julian Andres Correa Trujillo
Representante Legal
Cédula De Ciudadanía No. 94.230.060


Clara Rosa Rodas Otero
Contador Público
Cédula De Ciudadanía No. 31.490.227
T.P. 79205-T


Hernán Mora Martínez
Revisor Físcal
Por delegación de Kreston RM SA
T.P. 24697-T
(Ver opinión adjunta DF 0251-23)